




1 Pago de RECIBOS

Cuando se acceda a la sección de “**Recibos**” se mostrarán los recibos pendientes y cobrados. Desde cada uno de los recibos pendientes se podrá pagar seleccionando el icono del carrito de la compra (ver **Figura 1**).

Tributo / Referencia	Ejercicio	Num. recibo	Institución	Periodo	Importe	Carta Pago
IVTM - Impuesto Vehículos Tracción Mecánica -4018 -MJN	2020	4492860-33-0	Ayuntamiento	Voluntaria	112,00 €	
IVTM - Impuesto Vehículos Tracción Mecánica -002354-VJT	2020	4492862-35-0	Ayuntamiento	Voluntaria	112,00 €	
IVTM - Impuesto Vehículos Tracción Mecánica -2358 -DER	2020	4492863-36-0	Ayuntamiento	Voluntaria	112,00 €	 OBTENER

Mostrando registros del 1 al 3 de un total de 3 registros

Figura 1. Lista de recibos pendientes

Igualmente se puede realizar el pago accediendo desde el detalle del recibo y pulsando el botón de “Añadir el pago en gestiones” (ver **Figura 2**).

Institución
Ayuntamiento

Tributo
IVTM - Impuesto Vehículos Tracción Mecánica

Año
2020

Número de recibo
4492860

Importe Base
112,00 €

Datos generales | Datos particulares

Objeto tributario y titular

Sujeto pasivo: -

Dirección fiscal: CALLE ORIC

Estado del recibo

Estado: Pendiente

Periodo: Voluntaria

Periodo voluntario: 01/01/2020 - 31/12/2020

Domiciliado en: NO DOMICILIADO


AÑADIR EL PAGO EN GESTIONES  [Ver la carta de pago](#)

Figura 2. Detalle del recibo pendiente

A continuación, el recibo quedará pendiente de pago y se podrá pagar seleccionando el botón de “procesar cesta” que aparece en el icono del carrito de la compra visible en la cabecera de la página (ver [Figura 3](#)).

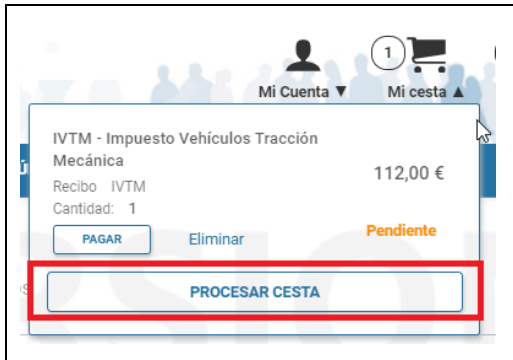


Figura 3. Cesta de la compra

En el siguiente paso, en la sección de “procesar cesta” (ver [Figura 4](#)), se muestra el conjunto de elementos a pagar. En la sección de “Pagar recibos” se muestra el elemento que se va a pagar. A continuación, seleccionamos el botón de “Confirmar y siguiente”.



Figura 4. Procesamiento de la cesta

En el siguiente paso (ver [figura 5](#)) se muestra un resumen de lo que se va a pagar y su importe total.



Figura 5. Resumen del pago

Tras pulsar el botón de “continuar” de la [figura 5](#), la aplicación nos redirige a la página del TPV donde se introducirán los datos bancarios (ver [figuras 6 y 7](#)).



Figura 6. TPV – Paso 1

Figura 7. TPV – Paso 2

Pago de Recibos

Al finalizar el pago, desde el TPV, se retornará a la aplicación de nuevo donde se confirmará que el pago se ha realizado correctamente. Además se da la posibilidad de obtener el justificante de pago. (Ver [figura 8](#)).



Figura 8. Extracto pago

Igualmente se podrá obtener el justificante de pago accediendo a la sección de “Mis recibos pagados” (Ver [figura 9](#)).

Recibos pendientes voluntaria Recibos pendientes ejecutiva **Mis recibos pagados**

Mostrar 10 registros Buscar:

<input type="checkbox"/> Tributo / Referencia	↕ Ejercicio	↕ Num. recibo	↕ Institución	↕ Periodo	↕ Importe	Justificante
<input type="checkbox"/> IVTM - Impuesto Vehículos Tracción Mecánica -4018 -M/JN	2020	4492860-33-0	Ayuntamiento	Voluntaria	112,00 €	<input type="button" value="OBTENER"/>

Figura 9. Listado de recibos